



TECHNICKÝ LIST – TOPWELL 22 STANDARD




guma



textil



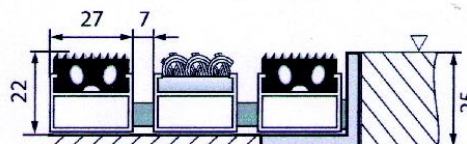
střídavě guma/textil



Základem rohože **TOPWELL 22 mm STANDARD** jsou hliníkové profily šířky 27 mm, které jsou spojeny nerezovým lankem a odděleny pryžovými mezikroužky, tím je umožněno stáčení rohože pro lepší manipulaci při úklidu. Do hliníkových profilů se fixují gumové nebo textilní pásy.

Jednotlivé výplně lze libovolně kombinovat a po opotřebení vyměnit.

Rohož TOPWELL 22 mm STANDARD s gumovou výplní může být použita do únikových cest a je certifikována dle normy EN 13501-1 + A1:2010. Klasifikace reakce na oheň: Bfl-s1



Technické parametry

Rozměr a provedení:	dle přání zákazníka
Výška:	22 mm
Váha:	provedení guma 16 kg/m ² provedení textil 14 kg/m ²
Uložení:	v úrovni podlahy do připravených otvorů osazených hliníkovým / nerezovým rámem 25x25x3 mm nebo volně položené na podlaze v hliníkovém náběhovém rámu 45 mm (do 120 cm) nebo 65 mm
Odolnost:	zatížení do 7 t/100 cm ²
Použití:	do vstupních prostor hotelů, bank, restaurací, administrativních budov, ale i před rodinné domy

